

# EVOLUCIÓN DE LOS SISTEMAS DE CERTIFICACIÓN FORESTAL FSC Y PEFC EN GALICIA

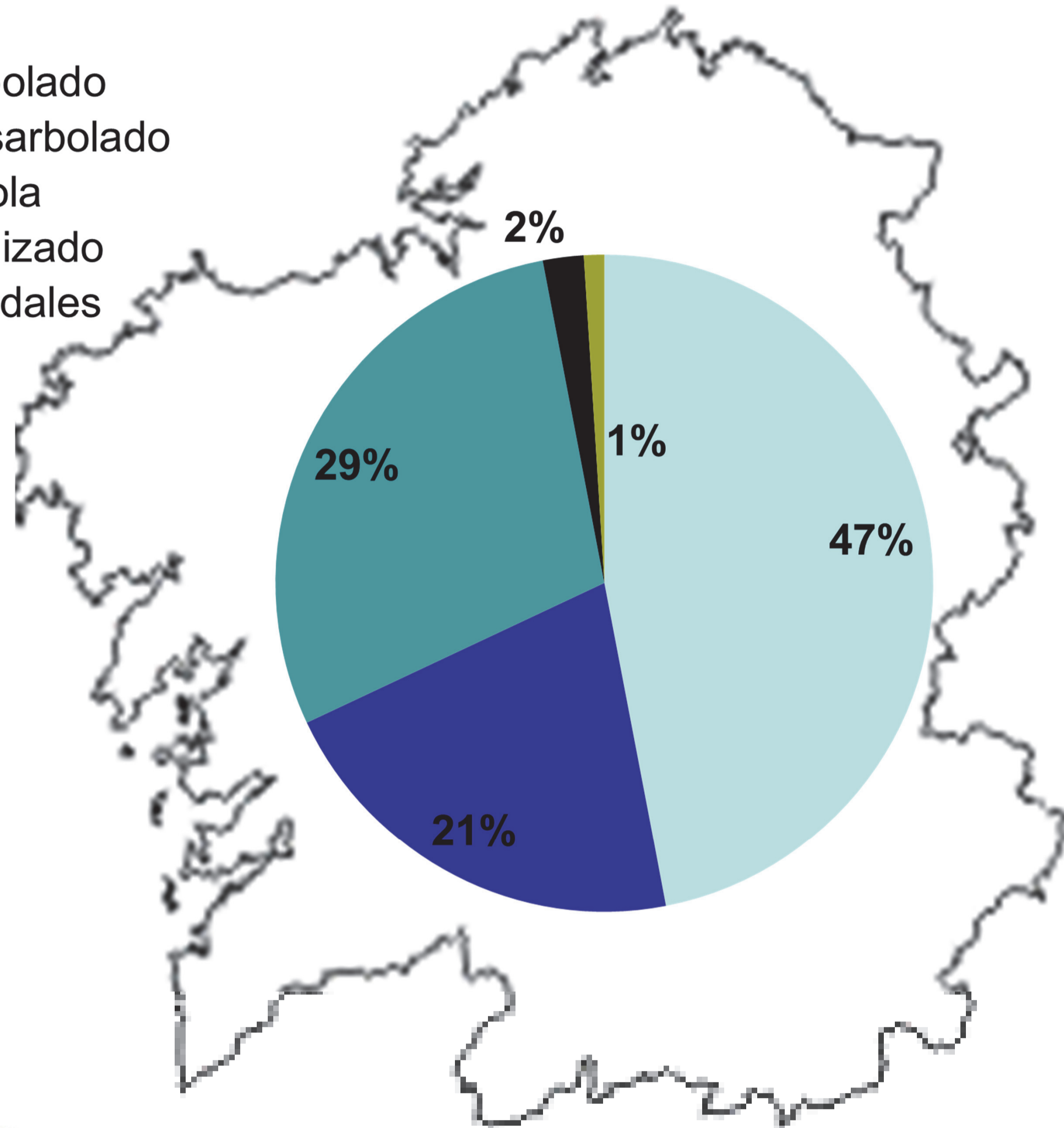
Adriana Conde Fernández  
Pablo Vila Lameiro

Universidad de Santiago de Compostela. Escuela Politécnica Superior.  
Departamento de Ingeniería Agroforestal. Campus Terra. Lugo 27002 s/n



## Usos del suelo en Galicia

- F. Arbolado
- F. desarbolado
- Agrícola
- Urbanizado
- Humedales



## INTRODUCCIÓN

El monte ha constituido desde siempre, para la sociedad gallega, la pieza más singular del sistema de producción primaria. Es por ello que la certificación forestal ha cobrado desde su implantación especial importancia en esta comunidad autónoma, en la que se extraen aproximadamente el 50% de las cortas de madera de España lo que repercute notablemente en la economía gallega.

Las cifras de superficie certificada han aumentado considerablemente en el último lustro tanto por el sistema PEFC como por FSC tanto en certificación de gestión sostenible como en certificaciones de cadena de custodia.

La certificación forestal, aparte de garantizar una gestión sostenible y responsable, favorece la introducción de los productos en mercados internacionales así como su competitividad dentro de los mismos.



## SISTEMA FSC

Evolución de la superficie certificada por FSC en Galicia

Año	2010	2011	2012	2013	2014	2015	2016
S. Forestal arbolada (Ha)	1.454.301	2.040.724	2.145.737	-	1.405.451	-	1.451.935
Sup. FSC (Ha)	2.663	4.874	9.232	13.584	19.000	34.038	44.739
% Sup.FSC/ S. Arbolada	0.18%	0.23%	0.43%	-	1.35%	-	3.08%

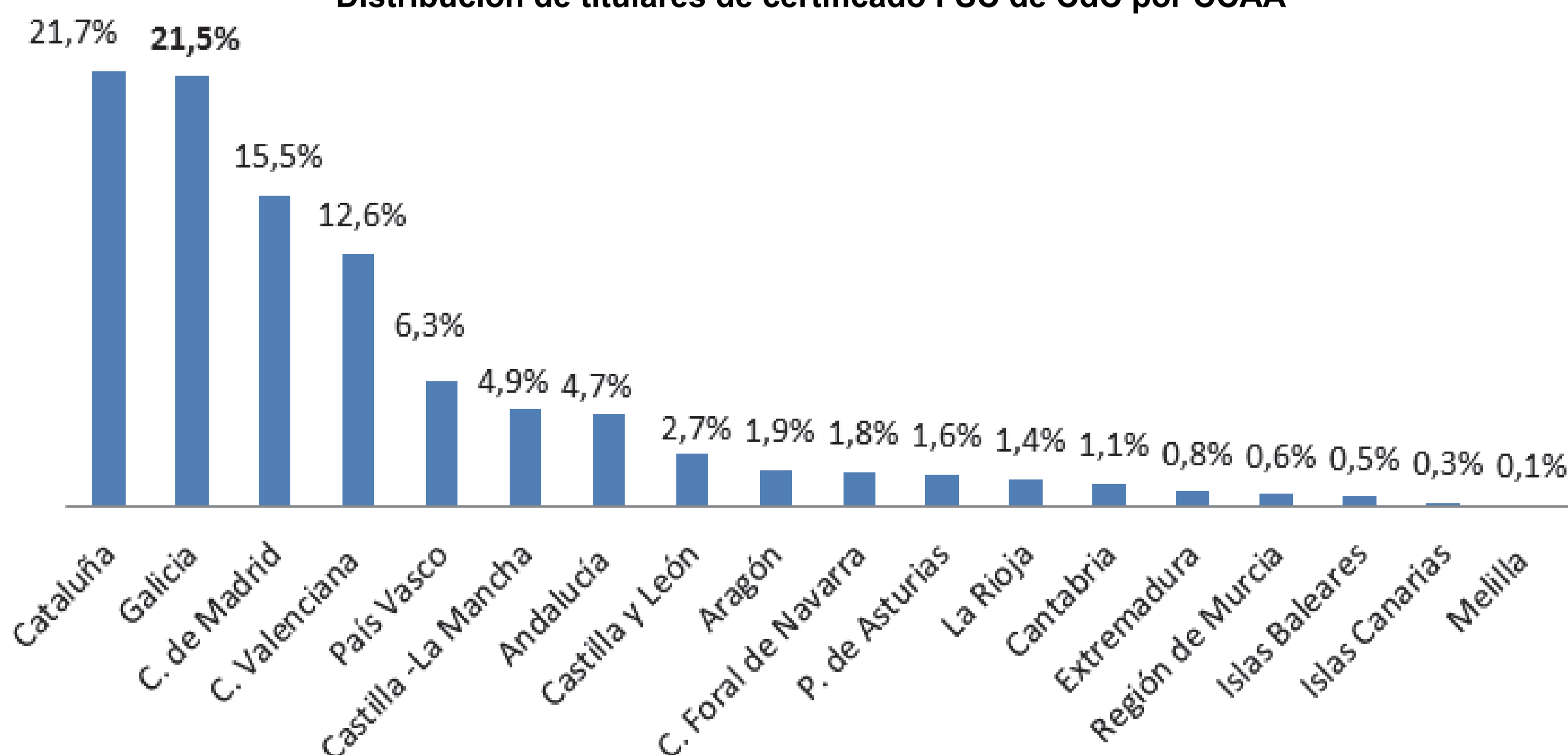


## SISTEMA PEFC

Evolución de la superficie certificada por PEFC en Galicia

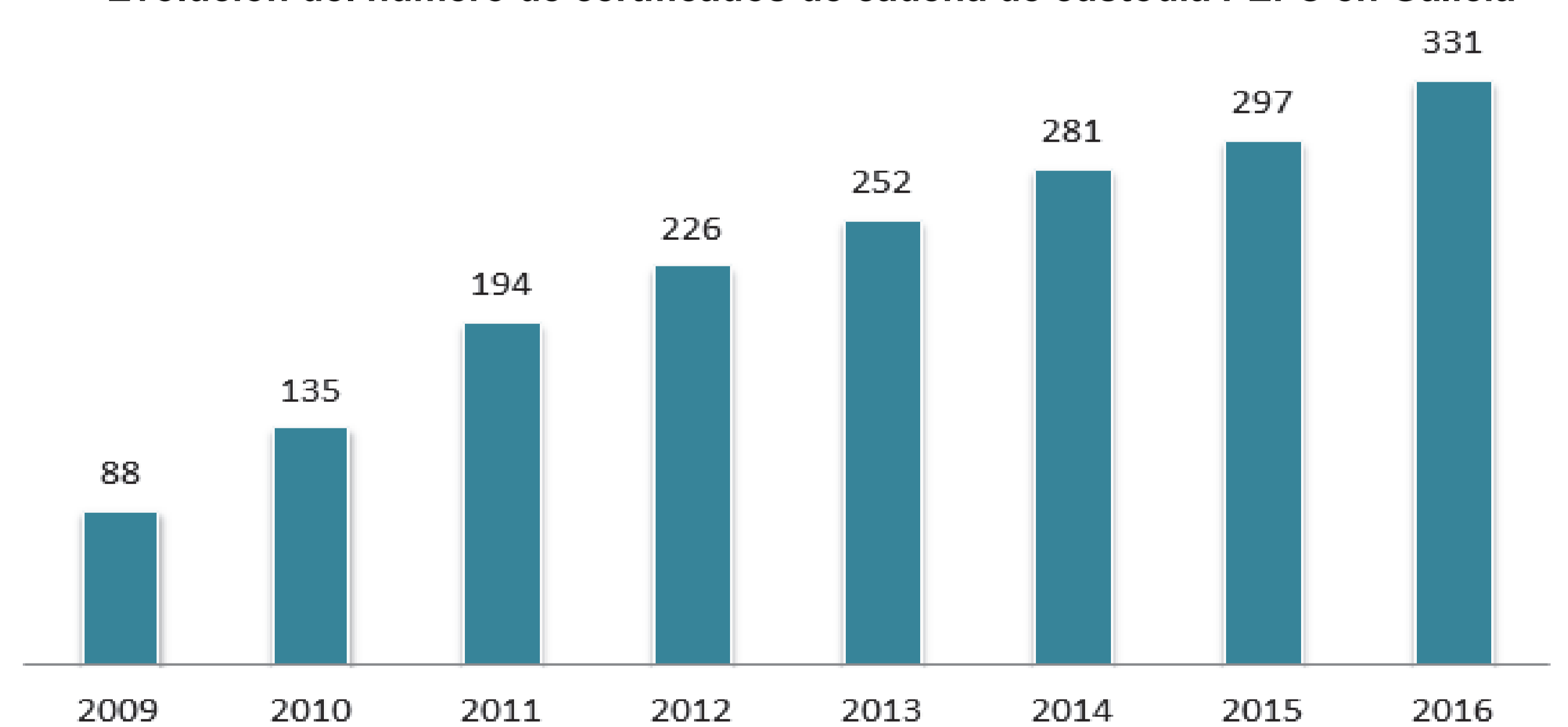
Año	2010	2011	2012	2013	2014	2015	2016
S. Forestal arbolada (Ha)	1.454.298	2.040.724	2.145.737	-	1.405.451	-	1.451.935
Sup. PEFC (Ha)	108.586	128.049	151.516	160.666	162.484	-	161.122
% Sup.PEFC/ S. Arbolada	7.47%	6.27%	7.06%	-	11.56%	-	11.10%

Distribución de titulares de certificado FSC de CdC por CCAA



- El número total de certificados de cadena de custodia en España es de 765 (Datos 2015)
- Solamente en la comunidad gallega hay 165 certificados de cadena de custodia que principalmente se corresponden con industrias de 1ª transformación
- A Coruña es la provincia con mayor número de certificados de CdC seguida por Lugo, Pontevedra y Ourense, en ese orden.

Evolución del número de certificados de cadena de custodia PEFC en Galicia



- Del total de empresas con certificado de CdC, en Galicia un 70% de las mismas se corresponden con industrias relacionadas con aserraderos, rematantes y madera para construcción.
- A nivel estatal este tipo de empresas de primera transformación no superan el 35% de la distribución sectorial de certificados de CdC.

